

Hello! Report cards will be available for you to view on Friday November 27th. The district will no longer be sending home report cards. You will have to view them on Infinite Campus. Here are directions for you to set up an account so you can view their grades.

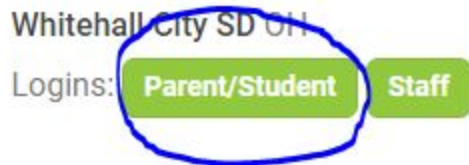
1. Go to www.infinitecampus.com
2. Click Login



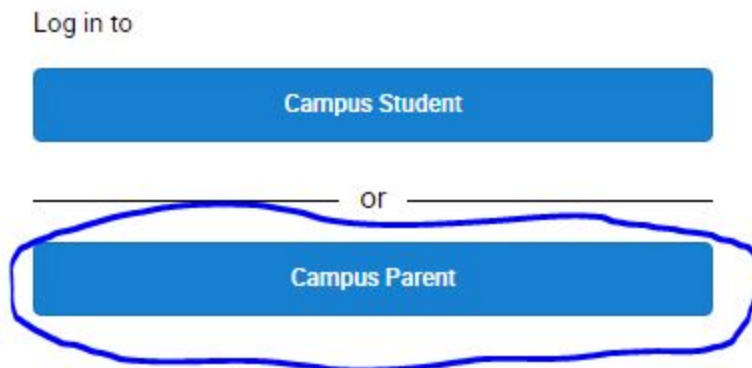
3. Type Whitehall City SD under District Name and Ohio under State, then hit Search

A screenshot of the Infinite Campus search form. It has a light gray background. At the top left is the Infinite Campus logo. Below it are two input fields: 'District Name' with the text 'Whitehall City SD' and 'State' with a dropdown menu set to 'Ohio'. Below these fields is a green 'Search' button.

4. Select Parent/Student



5. Select Campus Parent



6. Select New User located at the bottom of the page.

[Forgot Password?](#) [Forgot Username?](#) [Help](#)

[Log In to Campus Student](#)

OR

[New User?](#)

7. Enter your Activation Key.

New User?

Activate your Campus Parent account by entering the activation key sent to you by your district.

If you do not have an activation key, please contact Please contact techhelp@wcsrams.org to obtain one.

Activation Key *

[Submit](#)

[Back to Login](#)

8. Your activation key is

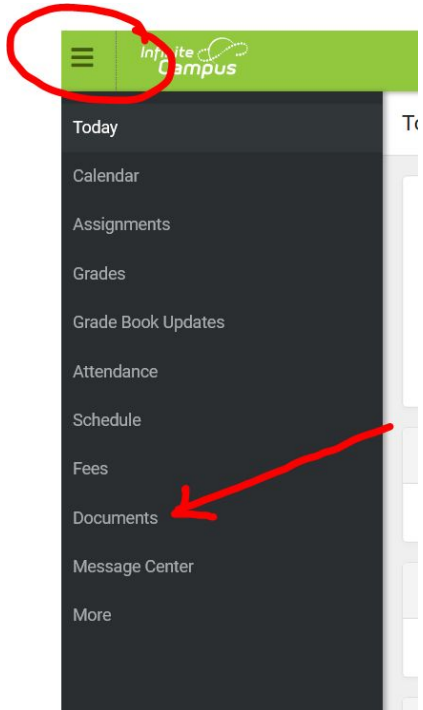
_____.

9. Create a username and password. This will be how you access your child's grades up to 12th grade so write your username and password down in a safe location or use one that you will easily remember.

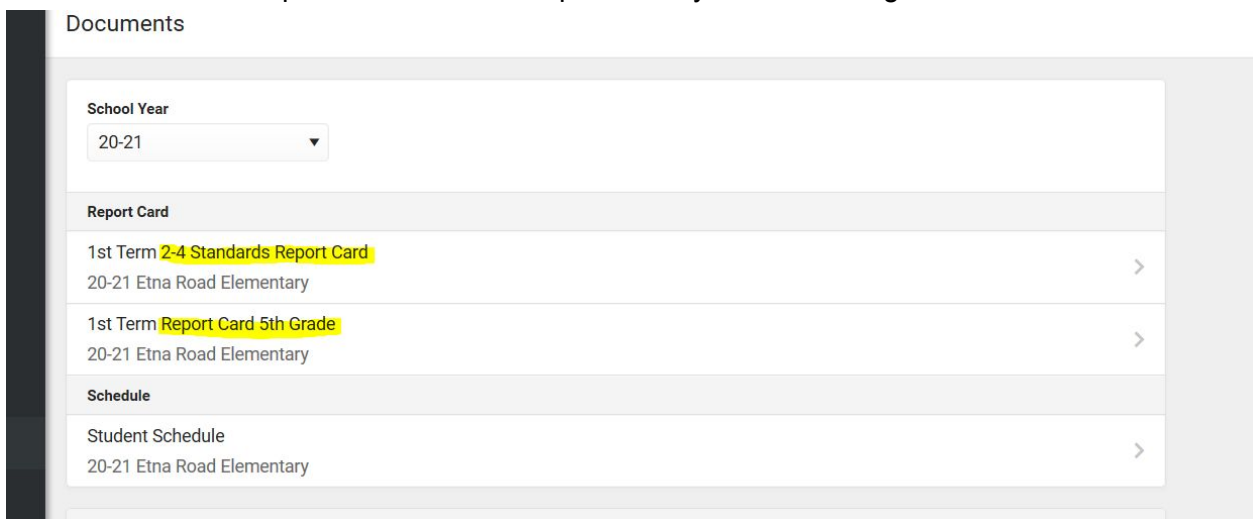
10. Go back to the login page and login with your username and password.

11. Choose “documents” in the menu on the left hand side of your screen.

NOTE: you can toggle the menu on/off using the three lines in the top left corner of your screen.



12. Choose the report cards that correspond with your student’s grade.



¡Hola! Las boletas de calificaciones estarán disponibles para que las vea el Viernes 27 de Noviembre. El distrito ya no enviará boletas de calificaciones a casa. Tendrás que verlas en Infinite Campus. A continuación se ofrecen instrucciones para configurar una cuenta para que pueda ver sus calificaciones.

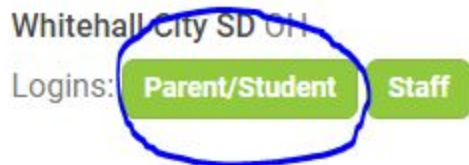
1. Vaya a www.infinitecampus.com
2. Haga clic en Iniciar sesión



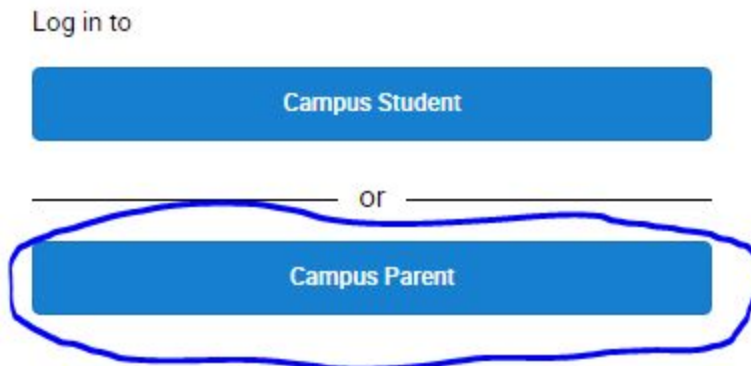
3. Escriba Whitehall City SD en Nombre de distrito y Ohio en Estado, luego presione Buscar

The image shows a search form on the Infinite Campus website. It has two input fields: 'District Name' with the text 'Whitehall City SD' and 'State' with a dropdown menu showing 'Ohio'. Below the fields is a green 'Search' button.

4. Seleccionar padre / estudiante



5. Seleccione Campus Parent
Whitehall City SD



6. Seleccione New User ubicado en la parte inferior de la página.

[Forgot Password?](#) [Forgot Username?](#) [Help](#)

[Log In to Campus Student](#)

or

[New User?](#)

7. Ingrese su Activation Key.

New User?

Activate your Campus Parent account by entering the activation key sent to you by your district.

If you do not have an activation key, please contact [Please contact techhelp@wcsrams.org](mailto:techhelp@wcsrams.org) to obtain one.

Activation Key *

[Submit](#)

[Back to Login](#)

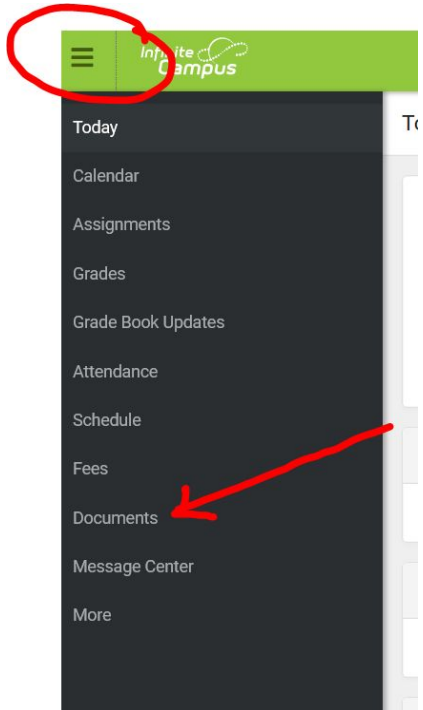
8. Su clave de activación es

_____.

9. Cree un nombre de usuario y una contraseña. Así podrá acceder a los grados de su hijo hasta el grado 12, así que escriba su nombre de usuario y contraseña en un lugar seguro o utilice uno que pueda recordar fácilmente.
10. Vuelva a la página de inicio de sesión e inicie sesión con su nombre de usuario y contraseña.

11. Elija "documents" en el menú en el lado izquierdo de su pantalla.

NOTA: puede activar / desactivar el menú usando las tres líneas en la esquina superior izquierda de su pantalla.



12. Elija las boletas de calificaciones que correspondan con la calificación de su estudiante.

